



SPRZĄTANIE POWIERZCHNI PRODUKCYJNO-PRZEMYSŁOWYCH



SPRZĄTANIE POWIERZCHNI HANDLOWO-MAGAZYNOWYCH



SPRZĄTANIE POWIERZCHNI BIUROWYCH



HIGIENA SANITARIATÓW




ODŚWIEŻANIE POMIESZCZEŃ I SANITARIATÓW

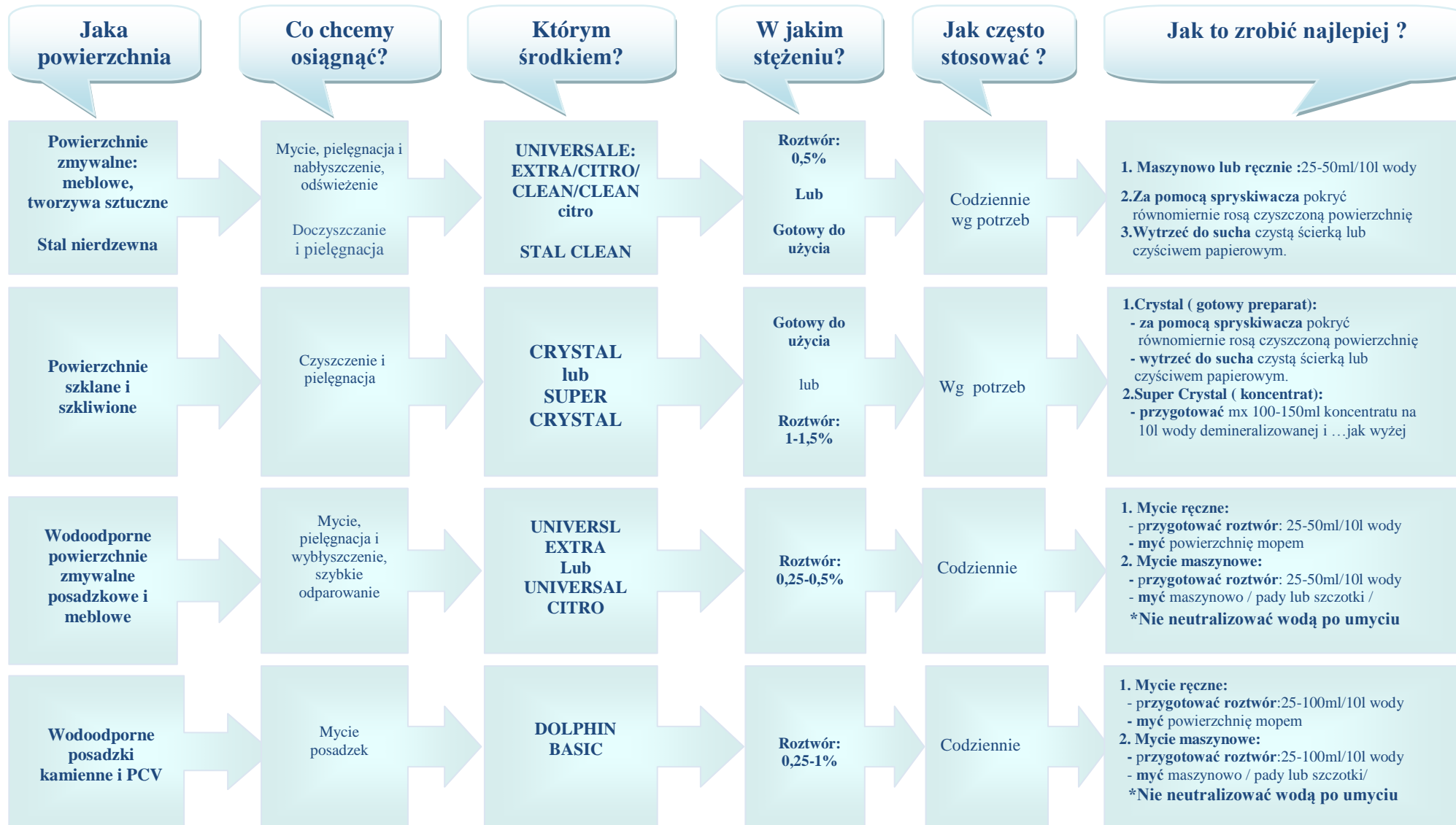


SANITARIATY

Jaka powierzchnia	Co chcemy osiągnąć ?	Którym środkiem?	W jakim stężeniu?	Jak często stosować ?	Jak to zrobić najlepiej ?
Powierzchnie ceramiczne emaliowane, armatura oraz posadzka i glazura ścienna	Usuwanie zanieczyszczeń organicznych, dezynfekcja i eliminacja przykrych zapachów	SANI MAX	Koncentrat lub roztwór: 1-2%	Codziennie wg potrzeb	<ol style="list-style-type: none"> 1. Koncentrat rozprowadzić pod górną krawędzią pisuaru, muszli, itp. lub złączy armatury z ceramiką 1. Przygotować roztwór mx 100-200ml koncentratu na 10 l wody 2. Myć powierzchnię mopem lub ściereczką pozostawiając na kilka minut
Powierzchnie ceramiczne, posadzka i glazura ścienna	Usuwanie zanieczyszczeń organicznych i nieorganicznych /kamień, rdza/, dezynfekcja	SANI ACID	Koncentrat: /pisuary muszle klozetowe lub roztwór: 1-2%	Codziennie wg potrzeb	<ol style="list-style-type: none"> 1. Koncentrat rozprowadzić i pozostawić jak powyżej, obficie spłukując po kilku minutach 2. Pozostałe powierzchnie: <ul style="list-style-type: none"> - przygotować roztwór mx 100-200ml koncentratu na 10 l wody - myć mopem , ściereczką , pozostawiając na kilka minut i przetrzeć po uprzednim wypłukaniu
Powierzchnie ceramiczne, emaliowane posadzka i glazura ścienna, armatura	Usuwanie zanieczyszczeń organicznych i nieorganicznych /kamień, rdza, resztki mydła/, dezynfekcja	SANI CLEAN	Gotowy do użycia	Codziennie wg potrzeb	<p>Rozprowadzić z atomizer, pozostawić chwilę Następnie przetrzeć suchą szmatką lub czyściwem</p>
Powierzchnie ceramiczne, posadzka i glazura ścienna	Gruntowne usuwanie zanieczyszczeń nieorganicznych i organicznych /kamień, rdza, cement/	SANI POWER	Koncentrat: /pisuary muszle klozetowe lub roztwór: 1-3% /pozostałe powierzchnie/	Cyklicznie wg potrzeb	<ol style="list-style-type: none"> 1. Koncentrat rozprowadzić i pozostawić jak powyżej, obficie spłukując po ok. 10 min. 2. Pozostałe powierzchnie: <ul style="list-style-type: none"> - przygotować roztwór mx 100-200ml koncentratu na 10 l wody (300ml do usuwania cementu) - myć mopem , ściereczką , pozostawiając na kilka minut - przetrzeć po uprzednim wypłukaniu

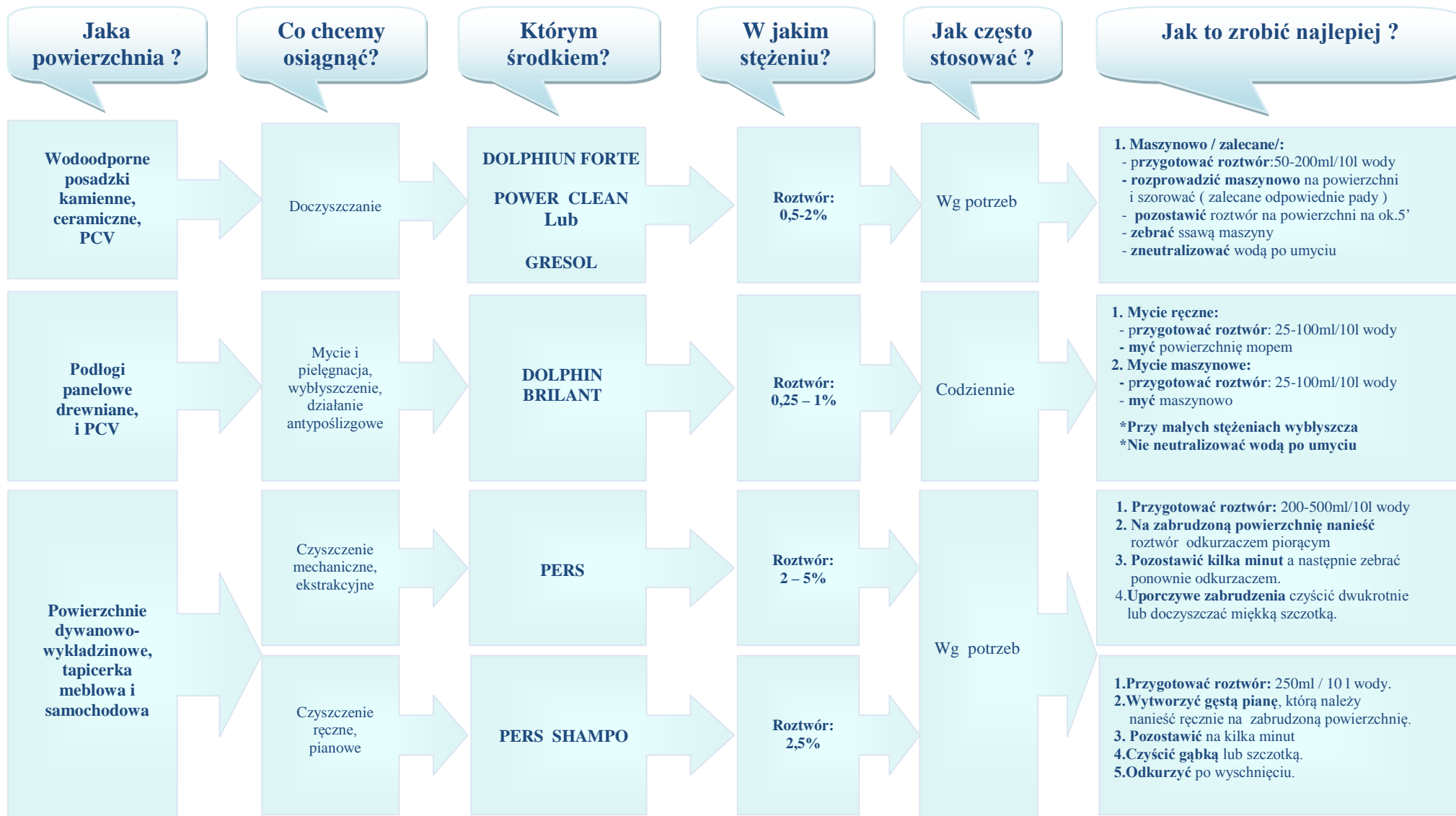


POWIERZCHNIE BIUROWE



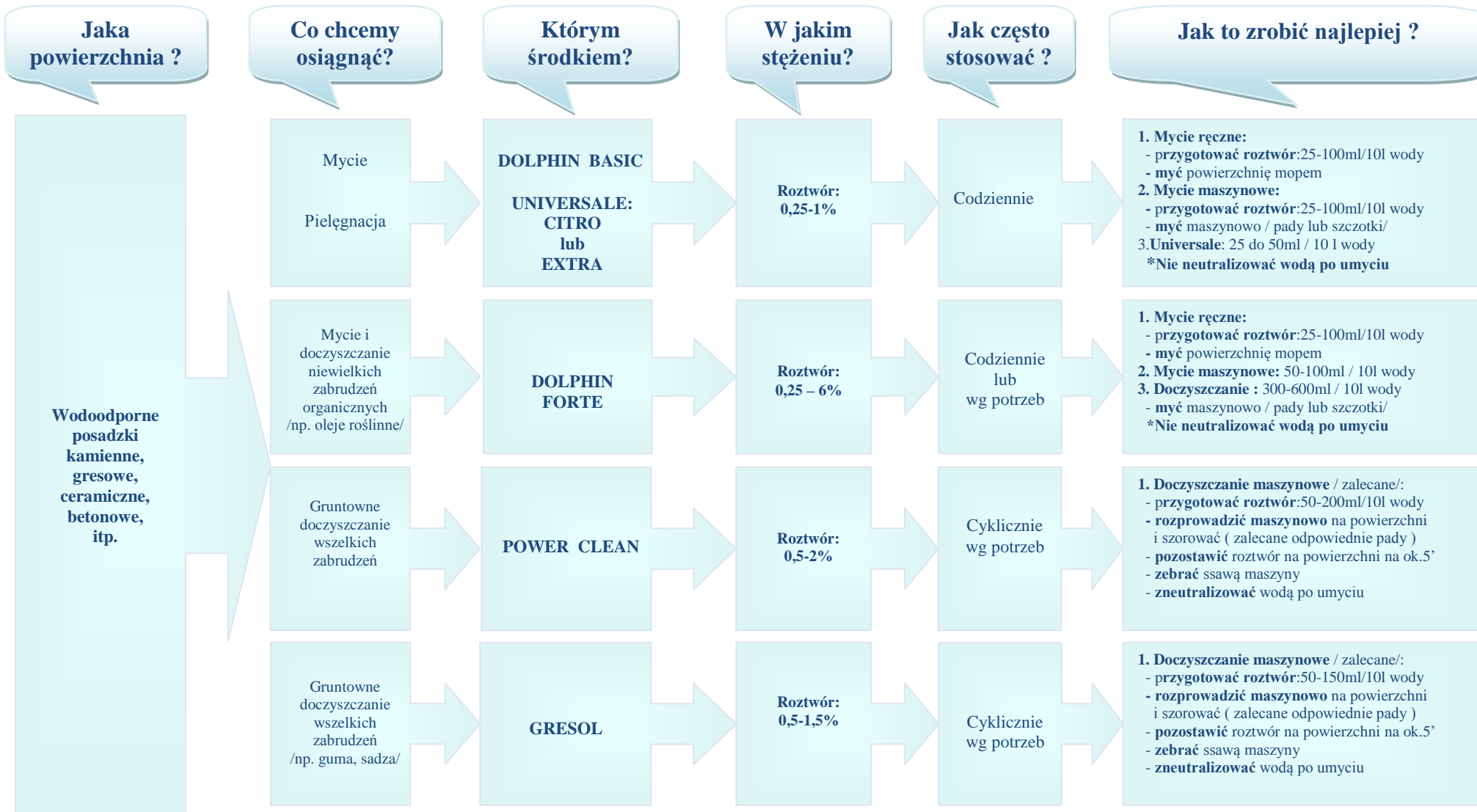


POWIERZCHNIE BIUROWE



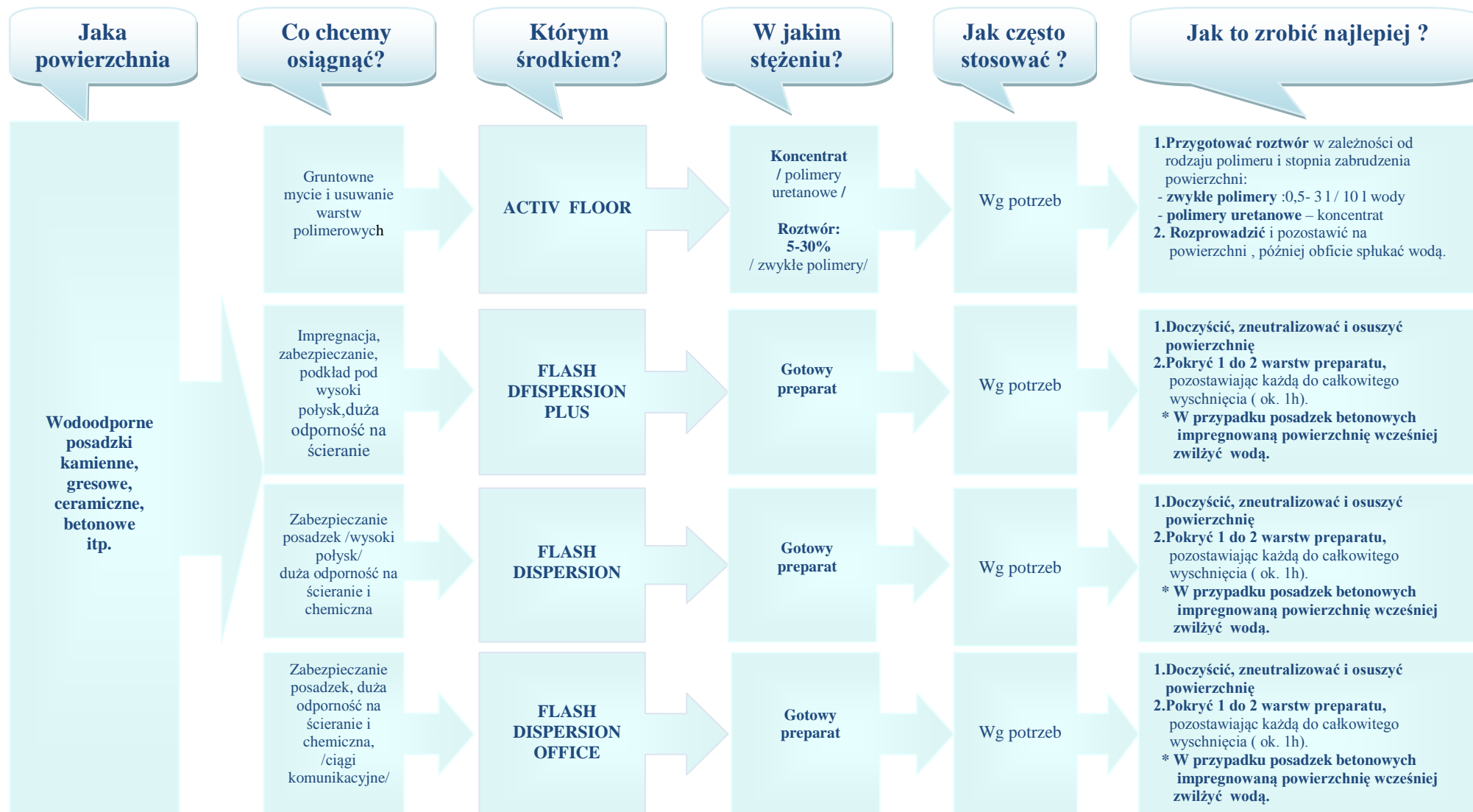


POWIERZCHNIE HANDLOWO-MAGAZYNOWE



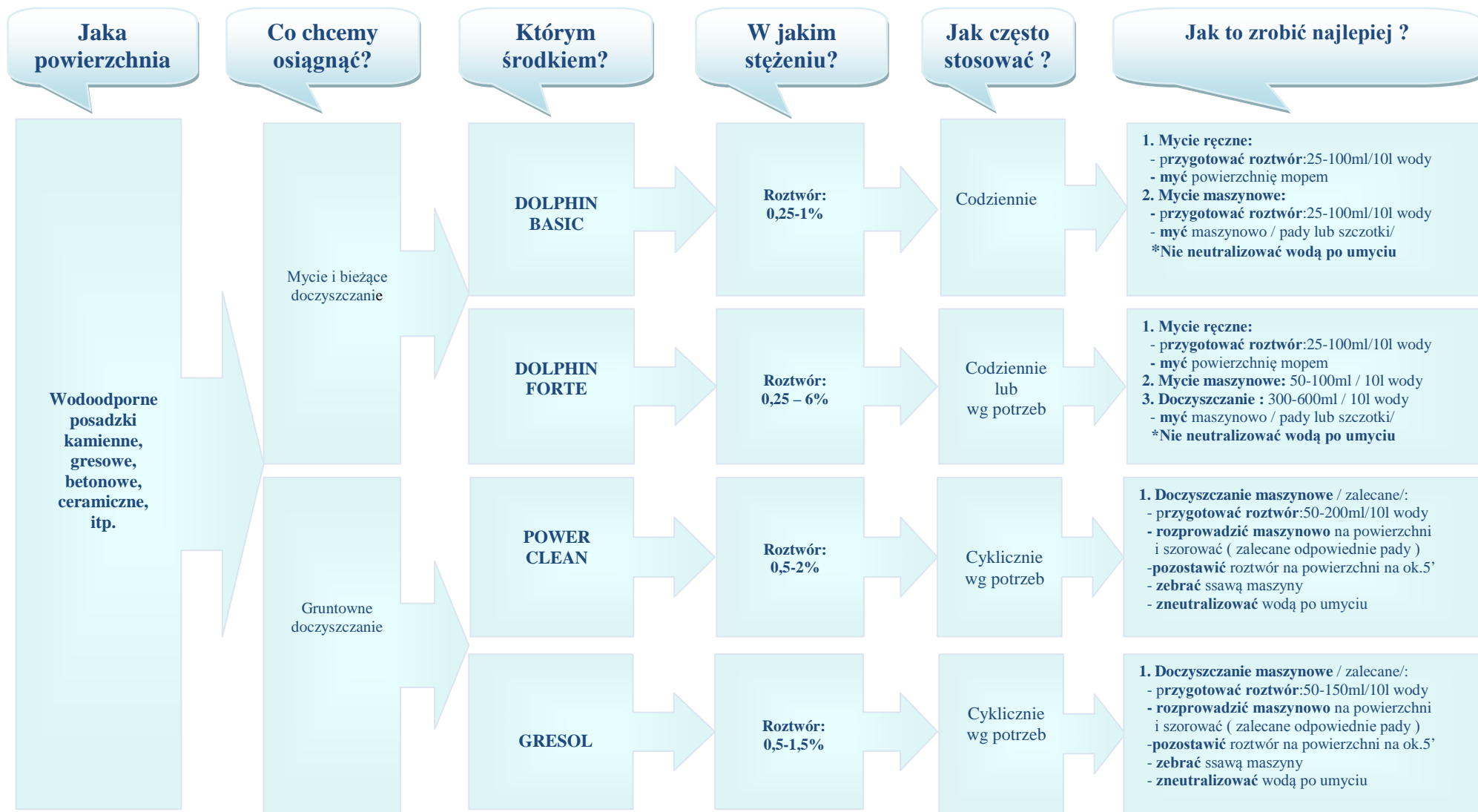


POWIERZCHNIE HANDLOWO-MAGAZYNOWE





POWIERZCHNIE PRODUKCYJNO-PRZEMYSŁOWE





POWIERZCHNIE PRODUKCYJNO-PRZEMYSŁOWE





WSZELKIE POMIESZCZENIA I SANITARIATY

Jaka
powierzchnia ?

Co chcemy
osiągnąć?

Którym
środkiem?

W jakim
stężeniu?

Jak często
stosować ?

Jak to zrobić najlepiej ?

Wszelkie
pomieszczenia
i sanitariaty

Odświeżanie
powietrza ,
eliminacja wszelkich
nieprzyjemnych
zapachów

DOLPHIN GREEN
TEA
DOLPHIN SWING
DOLPHIN
LEMON

Gotowy
preparat

Wg potrzeb

Rozpylić w pomieszczeniu za pomocą atomizera lub
rozprowadzić niewielką ilość w pobliżu urządzeń
sanitarnych.